



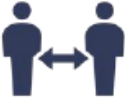






REQUISITOS PARA VIAJE DE TURISMO A JAPÓN

ANTES DEL VIAJE	SALIDA	AEROPUERTO	TRAS LA LLEGADA	REGRESO
<p>1 CONTRATAR SEGURO DE VIAJE</p> <p>Con cobertura amplia que cubra tratamiento de COVID-19. México Kanko le puede ayudar a cotizarlo.</p>		<p>Muestre su MySOS Pantalla azul en el área de cuarentena</p>	<p>Siga las instrucciones de su guía y disfrute de su viaje por Japón</p>	
<p>2 CERTIFICADO DE VACUNACIÓN O PRUEBA NEGATIVA COVID-19</p> <p>CERTIFICADO DE VACUNACIÓN CONTRA COVID-19: Con un certificado de vacunación con al menos tres de las vacunas reconocidas por Japón, no requerirán realizarse una prueba PCR durante las 72 horas previas a la fecha de salida de su vuelo a Japón. El gobierno japonés acaba de ampliar las vacunas aprobadas. En la siguiente página web puede encontrar la lista de las vacunas aprobadas por el gobierno japonés y las pautas sobre el certificado de vacunación: https://www.mhlw.go.jp/stf/covid-19/border_vaccine.html</p> <p>CERTIFICADO DE PRUEBA NEGATIVA DE COVID-19 En caso de no estar vacunado o de no poseer un esquema de vacunación reconocido por Japón, será necesario realizarse la prueba PCR durante las 72 previas a la fecha de salida a Japón y deberá contar con el llenado del formato de la prueba PCR que solicita el Ministerio de Salud de Japón. (Desde el momento en que se toma la muestra).</p> <ul style="list-style-type: none"> • Puede utilizar el formato prescrito que cubre todos los requisitos para un certificado LINK • Cualquier certificado realizado sin usar el formato también es válido siempre que satisfaga todos los elementos mencionados a continuación: (1) Nombre (2) Fecha de nacimiento (3) Método de prueba para COVID-19 (4) Muestra (5) Fecha y hora de recogida de muestras (6) Resultado (7) Nombre de la institución médica (8) Fecha de emisión <p>Cuando se utilizan formularios opcionales, el resultado de la prueba tiene que ser en inglés. Las pruebas aceptadas son:</p> <ul style="list-style-type: none"> - Prueba de amplificación de ácidos nucleicos (NAAT: PCR, LAMP, TMA, TRC, Smart Amp, NEAR, Secuencia próxima generación). - Prueba cuantitativa de antígenos (CLEIA/ECLIA)* <i>Para más detalles: LINK</i> 		<p>My SOS La pantalla se volverá azul cuando toda la información necesaria sea entregada y esta sea revisada por las autoridades</p> 	<p>Medidas preventivas</p>   <p>MASCARILLA OBLIGATORIA SANITIZACIÓN</p>   <p>SANA DISTANCIA SISTEMAS DE VENTILACIÓN</p>	
<p>3 INSTALACIÓN DE LA APP MYSOS</p>  <p>Si ingresan en Japón en o antes del 13 de noviembre de 2022, necesitan descargar la aplicación de smartphone MySOS y registrarse antes de salir de sus países. Puede encontrar los detalles e instrucciones a seguir en la siguiente página: https://www.hco.mhlw.go.jp/en/</p>		<p>Muestre su código QR en la página web VisitJapan en el área de Inmigración y Aduanas</p>		
<p>4 REGISTRO EN WEB VISIT JAPAN</p>  <p>Si ingresan en Japón en o después del 14 de noviembre de 2022, ya no necesitan la aplicación MySOS, pero necesitan registrarse en Visit Japan Web antes de salir de sus países. Puede encontrar los detalles e instrucciones a seguir en la siguiente página: https://vjw-lp.digital.go.jp/en/</p>				